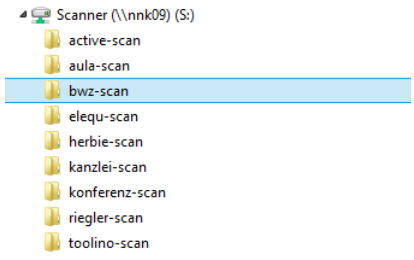


<b>Thema: Produktbeschreibung, Bestellung, Umsatzsteuer &amp; Rechnung</b>			
Name: _____			
<b>Klasse/Lehrer:</b> 1 ÜS WA, FW	<b>Schuljahr:</b> 2016/17	<b>Fach:</b> kaufmännisches Praktikum	<b>lfd. Nummer:</b> 02
<b>Ausgabetermin:</b> Di., 20.12.2016 09:40 Uhr	<b>Abgabetermin:</b> Di., 20.12.2016 13:25	<b>Geplante Zeit:</b> 3. – 6. Stunde	<b>Arbeitsform:</b> GA (Gruppenarbeit) PA (Partnerarbeit)
<b>Kontrollart:</b>			<input type="checkbox"/> Lehrer <input type="checkbox"/> Partner <input type="checkbox"/> Selbstkontrolle
<b>Ziele/Kompetenzen:</b>			<b>Selbstkontrolle:</b> erreicht ... (ankreuzen)
☺ ich kann ein Produkt beschreiben und ein einfaches Verkaufsgespräch führen			☺ ☹ ☹
☺ ich kann ein Bestellformular ausfüllen			☺ ☹ ☹
☺ ich weiß was ein Kaufvertrag ist			☺ ☹ ☹
☺ ich kann Prozentrechnen und die Umsatzsteuer ausrechnen			☺ ☹ ☹
☺ ich kann eine Rechnung schreiben			☺ ☹ ☹
<b>Inhalte/Aufgaben:</b>			<b>EA/PA/GA</b>
<p><b>1. Aufgabe:</b> Kauf eines Produktes von unserem Klassenpaten Laufsport Mangold</p> <p>Bildet Gruppen zu je drei bis vier Personen. Wählt ein Produkt und beschreibt dieses in kurzen einfachen Sätzen. Schreibt diese Sätze auf. (ca 15 Min)</p> <ul style="list-style-type: none"> <li>- Welche Farbe hat das Produkt</li> <li>- Aus welchem Material wurde es erzeugt</li> <li>- Für welche Aktivität ist es geeignet</li> <li>- Bei welchem Wetter wird das Produkt getragen</li> <li>- Wie heißt die Marke</li> <li>- Wo wurde es hergestellt</li> <li>- Wie hoch ist der Preis</li> </ul> <p>Anschließend führt ein einfaches Verkaufsgespräch in der Gruppe durch. (ca 15 Min) Ein Schüler ist der Käufer, ein anderer Schüler ist der Verkäufer. Die zwei übrigen Schüler beobachten. Wechselt euch ab und unterstützt euch! Versucht deutsch zu sprechen.</p> <p>Bsp: Verkäufer: Guten Tag. Was kann ich für Sie tun? Käufer: Guten Tag. Ich möchte bitte Laufschuhe (ein Laufshirt, ...) kaufen. Verkäufer: Sehr gerne. Darf ich Ihnen diese hier anbieten! Käufer: Ja, vielen Dank. Ich möchte bitte mehr über dieses Shirt erfahren. Verkäufer: Beschreibt das Produkt mit positiven Begriffen Käufer: Vielen Dank. Ich möchte es sehr gerne kaufen. ....</p> <p>Wenn ihr genug geübt habt, präsentiert eure Gespräche vor der Klasse ☺</p>			GA (Gruppenarbeit) Ca 50 Min
<p><b>2. Aufgabe: Bestellung</b> – wir bestellen bei unserem Klassenpaten Laufsport Mangold</p> <p>Einige Produkte gefallen uns sehr gut. Wir bestellen für unsere Lernfirma „Austria’s Best“:</p> <ul style="list-style-type: none"> <li>- 12 Lauf-Shirts „RS5 PRO“, Größe M; Preis pro Stück: € 35,-; Artikel Nr: 419063</li> <li>- 9 Laufhosen „Salomon, Größe M, Preis pro Stück: € 160,-; Artikel Nr: 419064</li> <li>- 6 Paar Asics Laufschuhe, Größe 40, Preis pro Paar: € 75,-; Artikel Nr: 204314</li> </ul>			PA (Partnerarbeit) Ca 30 Min

**Aufgaben:**

1. Das Bestellformular ist auszufüllen – Schreibe deinen Vor- und Familiennamen zur Adresse der Austria's BeSt
2. Das ausgefüllte Bestellformular ist einzuscannen (1. Stock, BWZ, Auswahl BWZ-SCAN)
3. Melde dich bei einem PC im Office an und suche deine eingescannte Bestellung
  - a. Die Bestellung ist in deinem Laufwerk Z:\ zu speichern
  - b. Schreibe eine E-Mail an



[alexander.wallner@hakneunkirchen.ac.at](mailto:alexander.wallner@hakneunkirchen.ac.at)

Dein Bestellformular ist der E-Mail beizufügen

Betreff: Bestellung von Sportartikeln

Sehr geehrter Herr Professor Wallner!

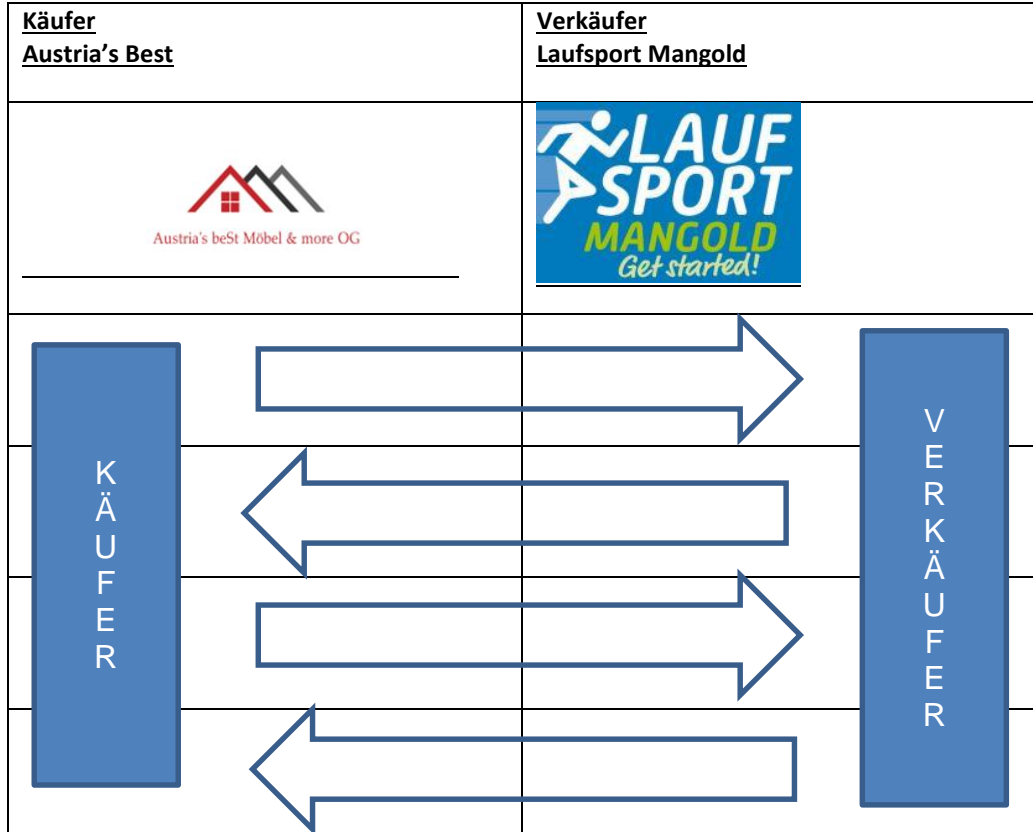
Sehr gerne bestellen wir gemäß beigefügter Liste. Wir freuen uns auf eine baldige Lieferung.

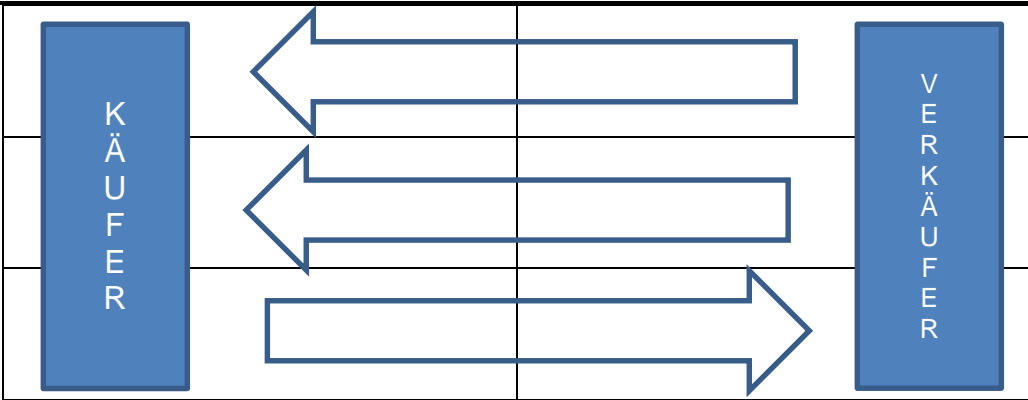
Mit freundlichen Grüßen  
Name & Signatur

**3. Aufgabe:** Schritte für das Zustandekommen eines Kaufvertrages? 10 Min

PA  
Ca 10 Min

Setze die folgenden Begriffe in der richtigen Reihenfolge in die Pfeile ein: Bestellung, Zahlung, Angebot, Anfrage, Lieferung, Auftragsbestätigung, Rechnung





**4. Aufgabe:** Prozentrechnen und Umsatzsteuer (USt)

PA  
Ca 15 Min

Für jedes Produkt und jede Dienstleistung ist in Österreich Umsatzsteuer zu bezahlen!  
Die Umsatzsteuer beträgt 10 %, 13 % oder 20 %. Du findest die Umsatzsteuer auf jeder Rechnung und auf jedem Kassazettel den du beim Einkaufen bekommst.

Berechnung der Umsatzsteuer (USt)

**Nettobetrag**  
**+ % USt vom Nettobetrag**  
**= Bruttobetrag (Zahlungsbetrag)**

Analysiere die Quittung (=Rechnung)!

-- Was wurde eingekauft?

- Wie hoch ist der Umsatzsteuersatz (%)?

Menge	Beschreibung	Stückpreis (ohne USt.)	USt. %	Stückpreis (inkl. USt.)	Gesamtpreis (inkl. USt.)
1	Bresser junior Mikroskop-Set Biolux DE 40x-1024x USB   B003LJIVGC	71,57 €	20%	85,88 €	85,88 €
1	Bresser Mikroskop Objektträger/Deckgläser (50x/100x)   B00140J34E	6,64 €	20%	7,97 €	7,97 €
<b>GESAMT:</b>				<b>93,85 €</b>	

Berechne:

Zwischensumme (ohne USt.)	USt.	USt. Gesamt
20%	20%	
78,21 €	15,64 €	15,64 €

Nettobetrag: .....

+ USt \_\_\_\_%: \_\_\_\_\_

= Bruttobetrag: .....

Berechne die Umsatzsteuer und den Bruttobetrag für die folgenden Produkte:

Produkt	Shirt	Lauf-Hose	Lauf-Schuhe
Nettopreis:	29,17	133,33	62,50
Umsatzsteuer: 20 %			
Bruttobetrag:			
Produkt	Pulsuhr	Rucksack	Wander-Schuhe
Nettopreis:	55,00	80,00	95,00
Umsatzsteuer: 20 %			
Bruttobetrag:			

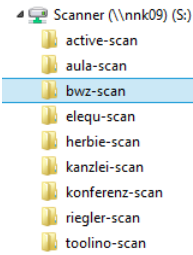
**5. Aufgabe:** Wir erstellen eine Rechnung für den Kauf der Sportartikel (ca 30 Min)

Laufsport Mangold hat unsere Bestellung erhalten. Nun liefert er die Produkte und sendet uns eine Rechnung.

**Aufgaben:**

1. Das Rechnungsformular ist fertig auszufüllen – Schreibe deinen Vor- und Familiennamen zur Adresse der Austria's BeSt.
2. Das ausgefüllte Rechnungsformular ist einzuscannen (1. Stock, BWZ, Auswahl BWZ-SCAN)
3. suche deine eingescannte Rechnung

- a. Die Rechnung ist in deinem Laufwerk Z:\ zu speichern
- b. Schreibe eine E-Mail an [alexander.wallner@hakneunkirchen.ac.at](mailto:alexander.wallner@hakneunkirchen.ac.at)  
Deine Rechnung ist der E-Mail beizufügen



Betreff: Ihr Einkauf von Sportartikeln

Sehr geehrter Herr Professor Wallner!

Vielen Dank für Ihren Einkauf. Anbei erhalten Sie Ihre Rechnung.  
Wir freuen uns, Sie bald wieder bedienen zu dürfen.

Mit freundlichen Grüßen  
Name & Signatur

6. **Aufgabe:** Wir erstellen ein Flugblatt für Laufsport Mangold  
Mangold benötigt ein Flugblatt, das Kunden über Produkte informiert.

- a) Kopieren Sie die Vorlage vom Ordner FS1UE\Informatik\ 005\_Word\_Laufsport Mangold.docx in Ihren persönlichen Ordner.
- b) Öffnen Sie die Vorlage
- c) Benennen Sie in der Fußzeile auf Ihren Vornamen und Nachnamen um.
- d) Fügen Sie als Überschrift UNSERE ANGEBOTE hinzu.
- e) Suchen Sie die Homepage von Laufsport Mangold.
- f) Fügen Sie im Worddokument mindestens 3 Bilder von Produkten ein.
- g) Verkleinern Sie die Bilder, damit diese auf die Seite passen.
- h) Schreiben Sie unter jedes Bild den Produktnamen.
- i) Schreiben Sie zu jedem Bild auf den passenden Preis dazu.
- j) Formatieren Sie mit einer schönen Schriftart und passender Schriftgröße.
- k) Formatieren Sie mit passenden Schriftfarben.
- l) Speichern Sie das Flugblatt
- m) Drucken Sie das Flugblatt aus.

**Abgabe:**

Jeder Schüler gibt seinen unterschriebenen und ausgefüllten Arbeitsauftrag zusammen mit den ausgefüllten Arbeitsblättern spätestens am \_\_\_\_\_ am Ende der \_\_\_ Stunde ab.

Abgabeart:

**Überprüfung:**

**Beurteilung:**

**Zustimmungserklärung des Schülers:**

NACHNAME

VORNAME

\_\_\_\_\_

Mit meiner Abgabe bestätige ich, dass ich den Arbeitsauftrag sorgfältig gelesen und die Aufgabenstellungen gewissenhaft bearbeitet habe.

Arbeitszeitprotokoll: Tag:

- Was habe ich gut gemacht?
- Worüber möchte ich mehr erfahren?

Zeit	Aktivität